


## BAU EINES BECHERTELEFONS



Hast du nicht auch einmal davon geträumt, so viel zu telefonieren, wie du willst, ohne einen Cent dafür zu bezahlen? Das muss kein Traum bleiben.....



**2 Papp-  
becher**



**langer  
Faden**

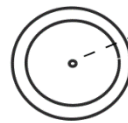


**kleiner  
Nagel**



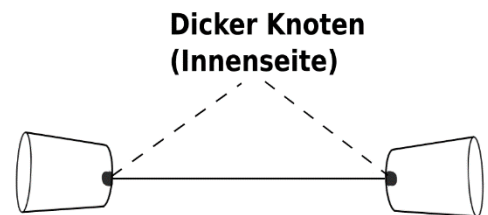
### **Bauanleitung**

1. Stecht vorsichtig mit dem Nagel ein kleines Loch in die Unterseite beider Becher.



**Kleines Loch  
Unterseite Becher**

2. Steckt jeweils ein Ende des Fadens durch eines der beiden Löcher und fixiert den Faden mit zwei dicken Knoten.



3. Zieht den Faden vorsichtig stramm, ohne dass der Pappbecher reißt und fangt an zu telefonieren.

