


Bau eines Dosentelefons



Hast du nicht einmal davon geträumt so viel zu telefonieren wie du willst, ohne einen Cent dafür zu bezahlen. Das muss kein Traum bleiben.....

Material

**2 Papp-
becher**



**langer
Faden**

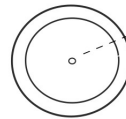


**kleiner
Nagel**



Bauanleitung

1. Steche vorsichtig mit dem Nagel ein kleines Loch in die Unterseite beider Becher.



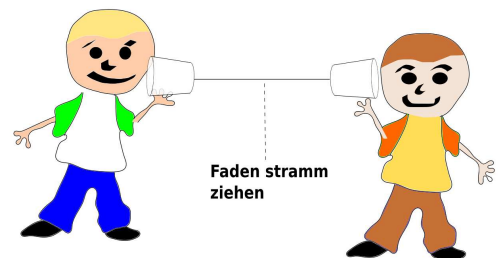
**Kleines Loch
Unterseite Becher**

2. Stecke jeweils ein Ende des Fadens durch eines der beiden Löcher und fixiere den Faden mit zwei dicken Knoten.



**Dicker Knoten
(Innenseite)**

3. Ziehe den Faden vorsichtig stramm ohne das der Pappbecher reist und fange an zu telefonieren.



**Faden stramm
ziehen**